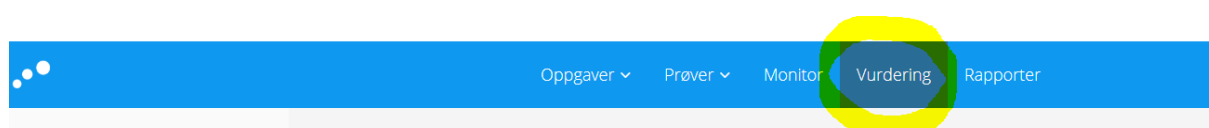


Hvordan finne plagiatkontrollrapport i Inspera?

- Logg på i Inspera : <https://himolde.inspera.no/admin>
- Klikk på emnenavn og deretter «Mine besvarelser» (rød boks)
- Klikk på kandidatnummer og deretter tekst «Oppgavetekst og Besvarelse»
- Du ser nå besvarelsen, oppgaveteksten og treffprosent i plagiatkontrollsystemet.
- Ønsker du å vite mer, klikk på prosenten for å logge inn i plagiatkontrollsystemet Ouriginal.
- Velg (Select) Høgskolan i Molde og Proceed.
- Får du feilmelding om konto i Ouriginal, [se her for instruksjer](#).



ZOOM 210 Plagiat

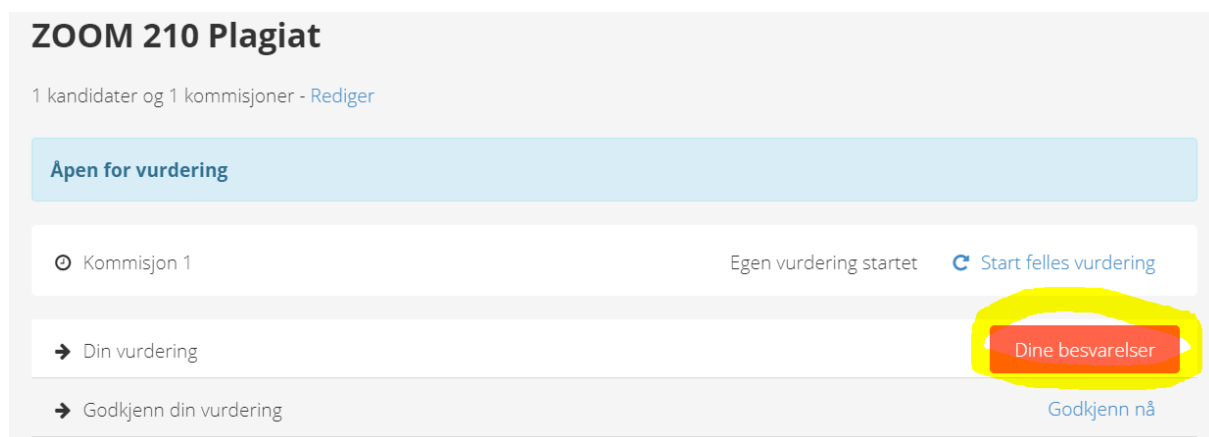
1 kandidater og 1 kommisjoner - Rediger

Åpen for vurdering

Kommisjon 1 Egen vurdering startet Start felles vurdering

Din vurdering **Dine besvarelser**

Godkjenn din vurdering Godkjenn nå



The image shows the 'ZOOM 210 Plagiat' interface. It includes a status bar 'Åpen for vurdering', a commission selection 'Kommisjon 1', and buttons for 'Egen vurdering startet', 'Start felles vurdering', 'Din vurdering', and 'Godkjenn din vurdering'. The 'Dine besvarelser' button is highlighted with a yellow circle.

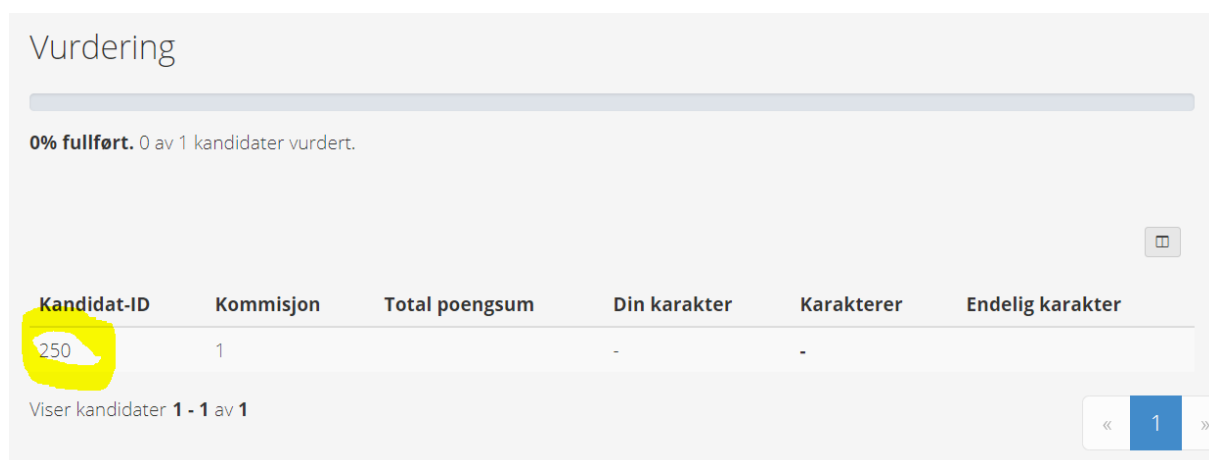
Vurdering

0% fullført. 0 av 1 kandidater vurdert.

Kandidat-ID	Kommisjon	Total poengsum	Din karakter	Karakterer	Endelig karakter
250	1	-	-	-	-

Viser kandidater 1 - 1 av 1

« 1 »



The image shows the 'Vurdering' table with one candidate. The 'Kandidat-ID' '250' is highlighted with a yellow circle. The table has columns for 'Kandidat-ID', 'Kommisjon', 'Total poengsum', 'Din karakter', 'Karakterer', and 'Endelig karakter'. The status '0% fullført. 0 av 1 kandidater vurdert.' is shown above the table. The page number '1' is shown in a blue box at the bottom right.

VURDERING | ØKL200 1 BÆREKRAFTIG MATPRODUKSJON > KANDIDATER > 1

< Kandidater

Vurdering Kandidat 1

Vis besvarelse - BM PDF - NYN PDF

Din karakter F E D C B A


▼ **Begrunnelse**

1 ● Oppgavesett og besvarelse F E D C B A

< 250

Svar Oppgave Kommentarer Plagiatkontroll - 71% Skriv ut kommentarer

Page: 1 of 4 Automatic Zoom:



Høgskolen i Molde
Vitenskapelig høgskole i logistikk

Din karakter F

Privat notat

oppgave 1 av ke
Klikk her for å lage

5...

Ouriginal

Welcome to Ouriginal

Sign in using your institution

Institutions

SIGN IN VIA INSTITUTION

or

Enter your login credentials here

Username*

Password

SIGN IN

Forgot your password?

+

Bokmål

Du må logge deg på via Feide for å få tilgang til URKUND - Feide.

Din tilhørighet

Høgskolen i Molde
Endre tilhørighet

Brukernavn

Jeha

Passord

.....

Glemt brukernavn eller passord?

Logg inn

secure.orkund.com/view/66750565-334881-916731#/

URKUND NEW URKUND PROFILE

ANALYSIS OVERVIEW All changes are autosaved

2 PAGES OUT OF 2 TOTAL CONTAIN FINDINGS

1 2

FINDINGS

- 2 MATCHING TEXT** High similarity of content
- 1 WARNINGS** Unusual use of characters

VIEW THE ENTIRE DOCUMENT

SIMILARITY

31% This document

26% receivers' average

SUBMISSION DETAILS

SUBMITTER
inspera.000000000@submitters.orkund.com

FILE
[56439561_cand-2101131_56351368.pdf](#)

SUBMITTED ON
2020-04-23T11:19:00

SUBMISSION ID
68948798

WORDS
895

MESSAGE

An alternative source is a source where we found a text match that is identical to the included sources. However, we found the corresponding matching text in more than one source and we believe it's...

- Se [Video om hvordan å lese en Plagiatrapport \(engelsk\)](#). Videoen varer i 30 minutter, MEN de første 16 min og 59 sekund er mest skryt og salg av systemet URKUND. Om noen ønsker å kun å se selve visningen av en plagiatrapport, kan de altså spole frem til **16.59 min**.

- [Powerpoint om hvordan å lese en plagiatrapport \(engelsk\)](#) Samme gjennomgang som i videoen, men du kan bla i eget tempo.

Spørsmål: eksamen@himolde.no